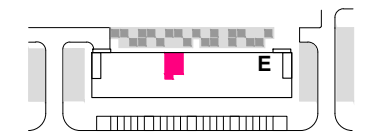
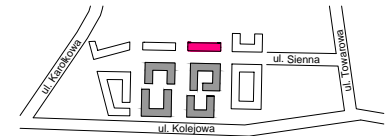

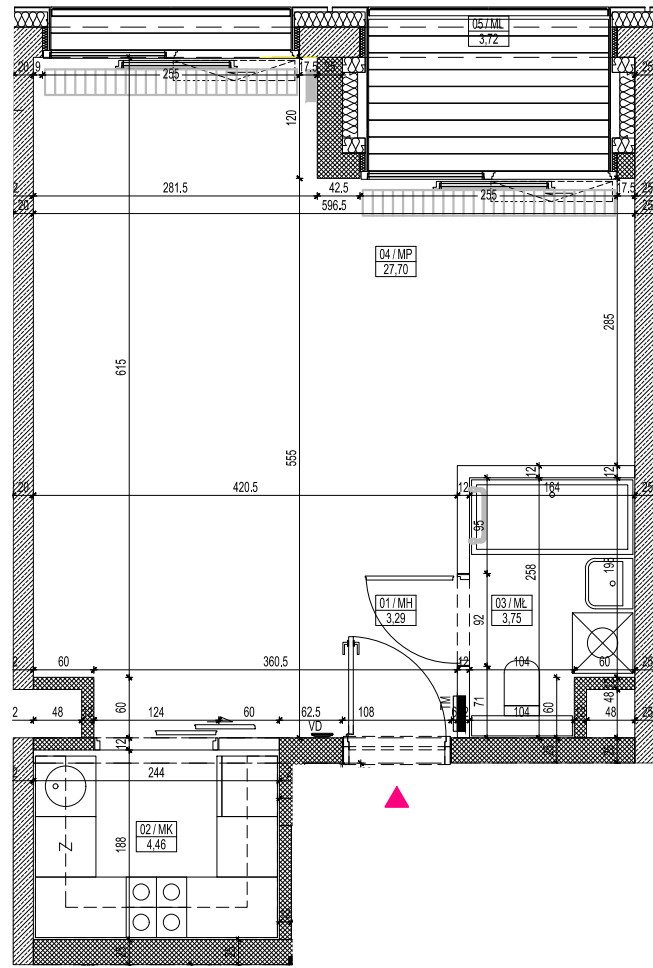


3. ETAP 



**E35** **39,20 m<sup>2</sup>**

Budynek	E
Klatka	2
Piętro	2
Pokoje	1



Rzut lokalu został przygotowany na podstawie projektu budowlanego. Zastrzega się możliwość zmian. Ostateczna powierzchnia lokalu będzie wynikała z obmiaru geodezyjnego.  
UWAGA: Przedstawione wymiary nie uwzględniają tynków.

-  - Videodomofon
-  - Tablica mieszkaniowa
-  - Ściany konstrukcyjne
-  - Ściany murowane
-  - Ściany działowe
-  - Sufity podwieszane
-  - Grzejniki naścienne
-  - Grzejniki podłogowe
-  - Grzejniki łazienkowe
-  - Belki żelbetowe